



Администрация города Нижнего Новгорода
Департамент образования

Муниципальная система образования города Нижнего Новгорода 2021: краткий статистический сборник

Нижний Новгород
2021

НИЖНИЙ 800



ББК 74.04

Муниципальная система образования города Нижнего Новгорода 2021: краткий статистический сборник / Под ред. В.П. Радченко – Н. Новгород, 2021. – 132 с.

Краткий статистический сборник содержит основные показатели, характеризующие в динамике муниципальную систему образования города Нижнего Новгорода.

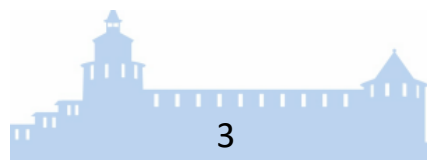
В сборнике использованы данные департамента образования администрации города Нижнего Новгорода и разработки муниципального автономного учреждения «Центр мониторинга и информационно-методического обеспечения».

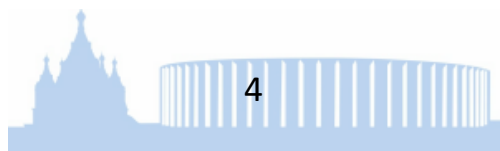
Авторы: *Артамонова Н.Ф., Вифлеемский А.Б., Губина Т.А., Жаркова М.В.,
Маслов С.Г., Колпакова О.А., Радченко В.П., Тарасова И.Б.*

© Департамент образования
администрации г. Нижнего Новгорода, 2021
© МАУ ЦМИМО, 2021
© Вифлеемский А.Б., 2021

СОДЕРЖАНИЕ

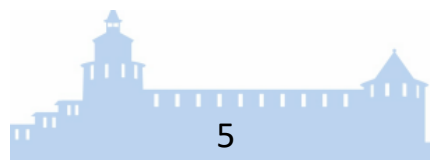
1. Характеристика муниципальной системы образования города Нижнего Новгорода	9
1.1. Развитие сети образовательных учреждений города Нижнего Новгорода.....	10
1.2. Муниципальная система дошкольного образования.....	11
1.3. Муниципальная система общего образования	12
1.4. Муниципальная система дополнительного образования	13
1.5. Педагогические и руководящие работники муниципальной системы образования	14
1.6. Молодые специалисты в муниципальной системе образования	15
1.7. Инновационные площадки, сетевые инновационные проекты	16
2. Финансирование муниципальной системы образования города Нижнего Новгорода	17
2.1. Источники и структура расходов муниципальной системы образования	18
2.2. Нормативы финансирования обеспечения образовательной деятельности в рамках реализации ФГОС общего образования на одного учащегося в год на 2021 – 2023 годы.....	19
2.3. Нормативы финансирования обеспечения образовательной деятельности в рамках реализации ФГОС дошкольного образования на одного воспитанника в год на 2021 – 2023 годы..	20
2.4. Нормативы финансирования обеспечения образовательной деятельности в рамках реализации ФГОС общего образования на одного учащегося в год в условиях инклюзии на 2021 – 2023 годы	21

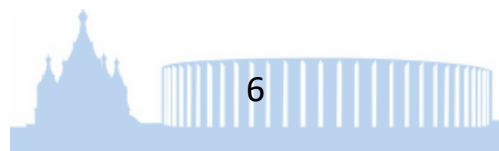




2.5. Ресурсное обеспечение реализации муниципальной программы «Развитие образования города Нижнего Новгорода за счет средств бюджета города Нижнего Новгорода	22
2.6. Средняя заработная плата работников муниципальной системы образования.....	23
3. Дошкольное образование	24
3.1. Количество детей, посещающих образовательные организации, реализующие основную общеобразовательную программу дошкольного образования	25
3.2. Распределение воспитанников по группам	26
3.3. Наличие помещений в дошкольной образовательной организации.....	28
3.4. Альтернативные формы образования детей в системе дошкольного образования.....	29
3.5. Увеличение числа мест в дошкольных образовательных организациях в 2021 году.....	30
3.6. Перепрофилирование групп в функционирующих дошкольных образовательных учреждениях и развитие вариативных форм дошкольного образования в 2021 году.....	31
3.7. Уровень доступности дошкольного образования и численность населения, получающего дошкольное образование	32
3.8. Наполняемость групп дошкольных образовательных организаций	33
3.9. Организация образовательного процесса по образовательным программам дошкольного образования.....	34
3.10. Кадровое обеспечение дошкольных образовательных организаций и оценка уровня заработной платы педагогических работников.....	35

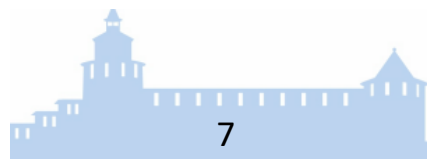
3.11. Материально-техническое и информационное обеспечение дошкольных образовательных организаций в 2020 году	36
4. Общее образование.....	37
4.1. Формы получения общего образования, определенные родителями (законными представителями) детей, подлежащих обучению в муниципальных образовательных организациях на территории города Нижнего Новгорода	38
4.2. Особенности деятельности муниципальных общеобразовательных организаций	39
4.3. Уровень начального, основного и среднего общего образования и численность населения, получающего общее образование.....	40
4.4. Содержание образовательной деятельности и организация образовательного процесса по образовательным программам начального основного и среднего общего образования	41
4.5. Кадровое обеспечение общеобразовательных организаций, а также оценка уровня заработной платы педагогических работников.....	42
4.6. Состояние здоровья лиц, обучающихся по основным общеобразовательным программам, здоровьесберегающие условия, условия организации физкультурно-оздоровительной и спортивной работы в общеобразовательных организациях	43
4.7. Информационное обеспечение общеобразовательных организаций.....	44
4.8. Материально-техническое обеспечение и финансово экономическая деятельность общеобразовательных организаций	45

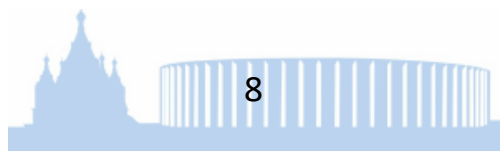




5. Дополнительное образование	46
5.1. Охват обучающихся дополнительным образованием	47
5.2. Направленность дополнительного образования города Нижнего Новгорода	48
5.3. Школы полного дня в рамках создания новых мест дополнительного образования по федеральному проекту «Успех каждого ребенка» в 2019-2020 учебном году	50
5.4. Участие старшеклассников в городской конференции НОУ «Эврика»	51
5.5. Итоги комплектования школьных и вузовских секций НОУ в 2020-2021 учебном году	52
5.6. Военно-патриотические объединения	53
5.7. Организация работы родительских патрулей за 2020 год	54
5.8. Содержание образовательной деятельности и организация образовательного процесса по дополнительным общеобразовательным программам	55
5.9. Кадровое обеспечение муниципальных организаций дополнительного образования	56
5.10. Учебные и внеучебные достижения обучающихся по программам дополнительного образования детей	57
6. Качество обучения	58
6.1. Успеваемость обучающихся муниципальных общеобразовательных учреждений города Нижнего Новгорода за 2020/2021 учебный год	59
6.2. Успеваемость обучающихся на уровне начального общего образования за 2020/2021 учебный год	60

6.3. Успеваемость обучающихся на уровне основного общего образования за 2020/2021 учебный год	61
6.4. Успеваемость обучающихся на уровне среднего общего образования за 2020/2021 учебный год	62
6.5. Итоги ЕГЭ	63
6.6. Лучшие результаты ЕГЭ	64
6.7. Количество выпускников 11 классов, получивших медаль «За особые успехи в учении»	65
6.8. Рейтинг районов города Нижнего Новгорода по итогам регионального этапа всероссийской олимпиады школьников 2020/2021 учебного года	66
7. Педагогические кадры.....	67
7.1. Уровень образования и стаж педагогических работников	68
7.2. Распределение руководящих работников муниципальных образовательных учреждений по стажу (руководящему) в 2020-2021 учебному году	69
7.3. Количество педагогических и руководящих работников, имеющих награды.....	70
7.4. Курсовая подготовка и профессиональная переподготовка	71
7.5. Динамика прохождения курсовой подготовки	72
7.6. Информация по аттестации педагогических работников в муниципальных образовательных учреждениях города Нижнего Новгорода (всех типов).....	73
7.7. Информация по аттестации педагогических работников в муниципальных дошкольных образовательных учреждениях.....	74



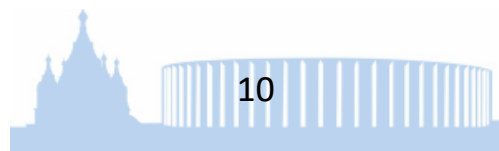


7.8. Информация по аттестации педагогических работников в муниципальных общеобразовательных учреждениях	75
7.9. Информация по аттестации педагогических работников в муниципальных учреждениях дополнительного образования	76
7.10. Информация по аттестации педагогических работников муниципальных образовательных учреждений в районах города Нижнего Новгорода	77
7.11. Доля аттестованных педагогических работников муниципальных образовательных учреждений в районах города Нижнего Новгорода	78
7.12. Данные аттестации педагогических работников по стажу	79
7.13. Итоги аттестации педагогических работников в 2021 году	80
8. Отдых и оздоровление детей	81
8.1. Организация отдыха, оздоровления и занятости детей в летний период	82
8.2. Новые формы отдыха и оздоровления детей в 2021 году	84

1

Характеристика муниципальной системы образования города Нижнего Новгорода



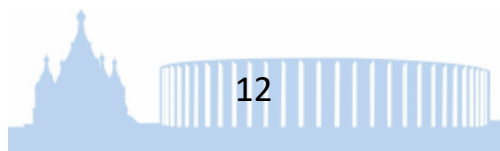


1.1. Развитие сети образовательных учреждений города Нижнего Новгорода

Показатели	2019	2020	2021
Число дошкольных образовательных организаций	309	310	315
в них детей	73867	74343	74433
Число общеобразовательных организаций	167	152	153
Численность учащихся, чел.	124681	128160	132660
Число учреждений дополнительного образования детей	20	20	23
Численность обучающихся, чел.	39355	39930	45641

1.2. Муниципальная система дошкольного образования

Показатели	2020	2021
Число дошкольных образовательных организаций	310	315
Подразделения (группы), осуществляющие образовательную деятельность по образовательным программам дошкольного образования, присмотр и уход за детьми, организованные при общеобразовательной организации	10	7
Число групп	2757	2859
в том числе для детей в возрасте 3 года и старше	2319	2368
Число мест	62158	66552
Численность воспитанников, чел.	74343	74433
Площадь помещений дошкольной образовательной организации, кв. м.	582520	635223
из нее групповых ячеек (раздевальная, групповая, спальня, буфетная, туалетная)	325286	345721

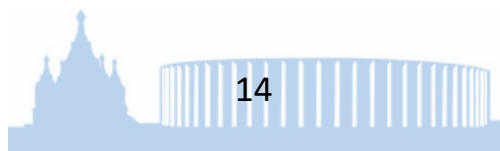


1.3. Муниципальная система общего образования

Показатели	2019	2020	2021
Число общеобразовательных организаций	167	152	153
Число классов	5096	5224	5109
Численность учащихся, чел.	128160	132660	134352
Число зданий	202	185	186
Число спортивных залов	148	133	134
Число ФОКов	5	5	5

1.4. Муниципальная система дополнительного образования

Показатели	2019	2020	2021
Число учреждений дополнительного образования детей	20	20	23
из них центры	13	13	16
дворцы	1	1	1
Число объединений и научных обществ	3312	3252	3613
Численность обучающихся, чел.	39355	39930	45641
Число зданий и сооружений	122	122	159
Общая площадь всех помещений	46722	46678	62929
Число классных комнат	614	528	640
Число мастерских	11	11	15
в них мест	139	139	185

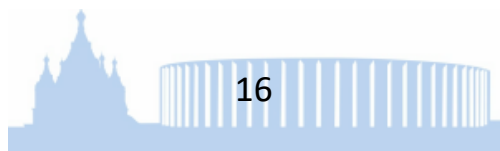


1.5. Педагогические и руководящие работники муниципальной системы образования

	Количество педагогических и руководящих работников	Из них педагогических работников	Из них учителей
Общеобразовательные учреждения	7555	6822	6041
Учреждения дополнительного образования	907	803	-
Дошкольные образовательные учреждения	6884	6342	-
ИТОГО	15346	13967	6041

1.6. Молодые специалисты в муниципальной системе образования

	2018-2019	2019-2020	2020-2021
Прибыло в образовательную организации	311	454	535
Выбыло из образовательной организации	91	75	128



1.7. Инновационные площадки, сетевые инновационные проекты

2021 год

Район	Региональные инновационные площадки		Федеральные инновационные площадки		Стажерские площадки, пилотные площадки на базе НИРО	
	2021г	2019г	2021г	2019г	2021г	2019г
Автозаводский	4		9		10	
Автозаводский ДООУ	16		3		8	
Канавинский	3		1		9	
Ленинский	20		7		6	
Московский	30		23		17	
Нижегородский	3		3		12	
Приокский	3		4		15	
Советский	12		5		19	
Сормовский	18		8		17	
ИТОГО по городу	<i>2021г</i>	<i>2019г</i>	<i>2021г</i>	<i>2019г</i>	<i>2021г</i>	<i>2019г</i>
	285	205	109	44	63	44
	113	117				

2

Финансирование муниципальной системы образования города Нижнего Новгорода



2.2. Нормативы финансирования обеспечения образовательной деятельности в рамках реализации ФГОС общего образования на одного учащегося в год на 2021 – 2023 годы

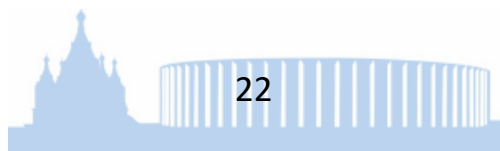
Наименование норматива финансового обеспечения	Норматив, руб.
Норматив финансового обеспечения образовательной деятельности на реализацию основных образовательных программ:	
очная форма обучения	
начального общего образования	34 712
основного общего образования	52 767
среднего общего образования	59 400
очно-заочная форма обучения	
основного общего образования	34 347
среднего общего образования	34 347
Норматив финансового обеспечения образовательной деятельности на реализацию основных образовательных программ углубленного изучения отдельных предметов:	
начального общего образования	39 919
основного общего образования	60 682
среднего общего образования	68 310

2.3. Нормативы финансирования обеспечения образовательной деятельности в рамках реализации ФГОС дошкольного образования на одного воспитанника в год на 2021 – 2023 годы

Наименование норматива финансового обеспечения	Норматив, руб.
В группах общеразвивающей направленности	
С длительностью пребывания воспитанников в группе 10,5 часа	64 505
С длительностью пребывания воспитанников в группе 12 часов	72 780
В группах комбинированной и оздоровительной направленности	
96 176	
В группах компенсирующей направленности	
Для детей с тяжелым нарушением речи, для слабовидящих детей, для детей с амблиопией, косоглазием, для детей с задержкой психического развития, для детей с умственной отсталостью легкой степени	156 862
Для глухих и слепых детей	239 615
Для детей с тяжелым нарушением речи, для слабовидящих детей, для детей с амблиопией, косоглазием, для детей с задержкой психического развития, для детей с умственной отсталостью легкой степени	239 615
Для глухих и слепых детей	294 785
В семейных детских садах	
64 505	

2.4. Нормативы финансирования обеспечения образовательной деятельности в рамках реализации ФГОС общего образования на одного учащегося в год в условиях инклюзии на 2021 – 2023 годы

Наименование норматива финансового обеспечения	Норматив, руб.
Глухие обучающиеся, слабослышащие и позднооглохшие обучающиеся, слепые обучающиеся, слабовидящие обучающиеся, обучающиеся с тяжелыми нарушениями речи (ТНР), обучающиеся с нарушениями опорно-двигательного аппарата (НОДА), обучающиеся с задержкой психического развития (ЗПР)	
начального общего образования (адаптированная основная образовательная программа)	264 599
основного общего образования (адаптированная основная образовательная программа)	289 158
Глухие обучающиеся, слабослышащие и позднооглохшие обучающиеся, слепые обучающиеся, слабовидящие обучающиеся, обучающиеся с тяжелыми нарушениями речи (ТНР), обучающиеся с нарушениями опорно-двигательного аппарата (НОДА), обучающиеся с задержкой психического развития (ЗПР)	
начального общего образования (адаптированная основная образовательная программа)	509 930
основного общего образования (адаптированная основная образовательная программа)	639 810



2.5. Ресурсное обеспечение реализации муниципальной программы «Развитие образования города Нижнего Новгорода за счет средств бюджета города Нижнего Новгорода

млн. руб.

Наименование программы	Ответственный исполнитель	2021	2022	2023	2024
Развитие образования города Нижнего Новгорода	Всего	20 594,6	18 698,8	18 595,8	18 117,1
	Департамент образования	17 996,4	17 710,2	17 703,3	17 378,5
	Департамент строительства	2 598,2	988,6	892,5	738,6
Подпрограмма 1 "Развитие дошкольного образования "	Всего	9 584,4	7 843,4	7 898,3	8 558,4
	Департамент образования	7 930,4	7 814,4	7 814,4	8 532,2
	Департамент строительства	1 654,0	29,0	83,9	26,2
Подпрограмма 2 "Развитие общего образования "	Всего	9 876,9	9 772,5	9 614,5	8 428,7
	Департамент образования	8 944,4	8 812,9	8 805,9	7 716,3
	Департамент строительства	932,5	959,6	808,6	712,4
Подпрограмма 3 "Развитие дополнительного образования и воспитания детей и молодежи, ресурсное обеспечение сферы образования "	Всего	1 133,3	1 082,9	1 083,0	1 130,0
	Департамент образования	1 121,6	1 082,9	1 083,0	1 130,0
	Департамент строительства	11,7			

2.6. Средняя заработная плата работников муниципальной системы образования

Категория персонала	2018			2019			2020		
	Средняя численность, чел.	Фонд заработной платы, тыс. руб.	Средняя з/п в месяц, руб.	Средняя численность, чел.	Фонд заработной платы, тыс. руб.	Средняя з/п в месяц, руб.	Средняя численность, чел.	Фонд заработной платы, тыс. руб.	Средняя з/п в месяц, руб.
Всего работников	24 693,8	7 909 049,3	26690	24682,3	8649019,4	29201	24058,6	8728261,4	30233
руководитель организации	491,3	352 672,0	59820	493	373475,7	63130	480,1	388878,5	67500
заместители руководителя, руководители структурных подразделений и их заместители	1 336,70	737 436,0	45974	1295,4	801531	51563	1238,3	803883,9	54099
педагогические работники дошкольных образовательных учреждений	5 959,90	2 111 850,2	29529	5969,4	2242014,8	31299	6028,2	2306626,5	31887
педагогические работники общеобразовательных учреждений	7 044,40	2 661 734,3	31488	7091,4	2962100,9	34809	6501	2802179,3	35920
из них: учителя	6 190,70	2 408 940,7	32427	6228,2	2671925,3	35750	5807	2560363,3	36742
педагогические работники учреждений дополнительного образования детей	586,2	199 043,1	28296	614,4	238896,6	32402	662,6	250573,5	31514
прочий персонал	9 156,20	1 811 536,4	16487	9092,6	1989351,4	18232	8996,4	2120235,2	19640

Без учета внешних совместителей

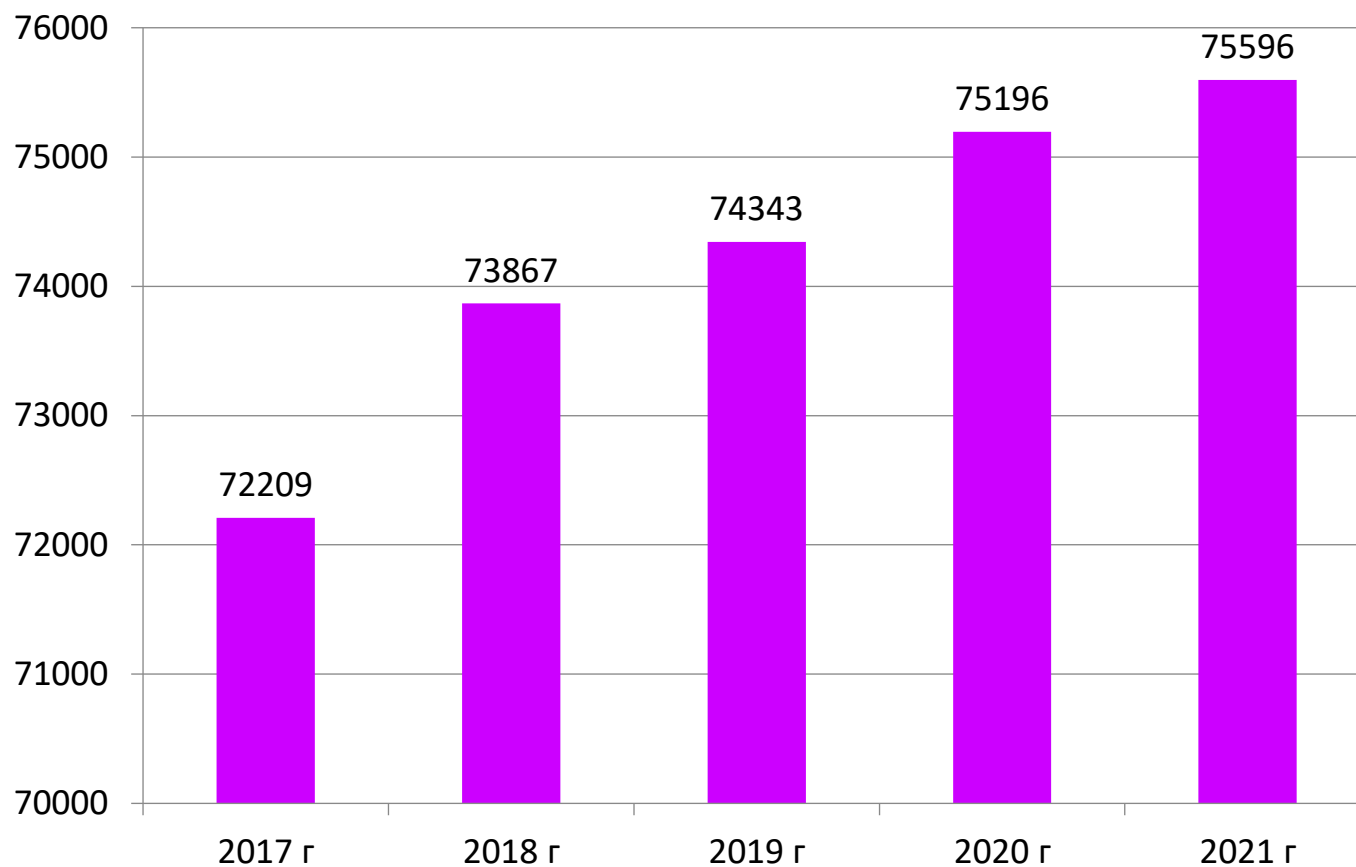


3

Дошкольное образование



3.1. Количество детей, посещающих образовательные организации, реализующие основную общеобразовательную программу дошкольного образования

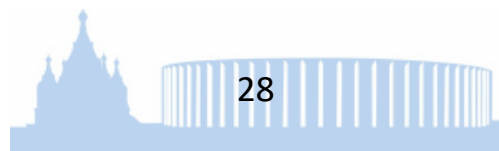


3.2. Распределение воспитанников по группам

Группы	Численность воспитанников, всего	в том числе			Число групп		Число мест, всего
		в группах для детей в возрасте 3 года и старше	с ограниченными возможностями здоровья	дети-инвалиды	всего	в т.ч. для детей в возрасте 3 года и старше	
Всего	74433	63152	2911	851	2859	2368	66552
в том числе:							
группы компенсирующей направленности	2205	2205	2183	361	149	136	1410
в том числе для воспитанников:							
с нарушением слуха	8	8	0	8	1	0	8
с нарушением речи	1320	1309	1309	28	78	71	781
с нарушением зрения	225	225	225	25	12	12	120
с нарушением интеллекта	45	45	36	17	4	4	38
с задержкой психического развития	388	388	385	78	28	25	272
с нарушением опорно-двигательного аппарата	30	30	30	24	3	3	24
со сложным дефектом	157	157	157	112	17	15	90
другого профиля	43	43	41	28	6	5	37
группы общеразвивающей направленности	70402	59265	228	481	2627	2167	63874

Группы	Численность воспитанников, всего	в том числе			Число групп		Число мест, всего
		в группах для детей в возрасте 3 года и старше	с ограниченными возможностями здоровья	дети-инвалиды	всего	в т.ч. для детей в возрасте 3 года и старше	
группы оздоровительной направленности	225	211	52	2	12	9	219
из них:							
для детей с туберкулезной интоксикацией	225	211	52	2	12	9	219
для часто болеющих детей	0	0	0	0	0	0	0
группы комбинированной направленности	1419	1383	617	48	56	47	898
группы для детей раннего возраста	94	X	0	0	5	X	X
группы по присмотру и уходу	0	0	0	0	0	0	0
семейные дошкольные группы	88	88	0	0	9	9	80
из них:							
общеразвивающей направленности	88	88	0	0	9	9	80
по присмотру и уходу	0	0	0	0	0	0	0
Из общего числа:							
группы кратковременного пребывания	74	X	X	X	14	X	X
группы круглосуточного пребывания	15	X	X	X	1	X	X
разновозрастные группы	670	X	X	X	33	X	X

По состоянию на 01.01.2021



3.3. Наличие помещений в дошкольной образовательной организации

Помещения	2020
Физкультурный зал	180
Музыкальный зал	308
Закрытый плавательный бассейн	42
Зимний сад	5
Изолятор	199

3.4. Альтернативные формы образования детей в системе дошкольного образования

Помещения	2020
Частные детские сады	13
Семейные группы	9
Дошкольные группы на базе муниципальных общеобразовательных учреждений	27
Консультативные центры	147
Группы кратковременного пребывания	14
Консультативно-диагностический центр на базе МБДОУ «Детский сад №110» Автозаводского района	1
Ресурсный центр для детей с расстройствами аутистического спектра на базе МАДОУ «Детский сад № 130»	1

3.5. Увеличение числа мест в дошкольных образовательных организациях в 2021 году

Местоположение	Мощность (мест)	Общее число групп	в том числе групп		Число мест	
			для детей до 3 лет	для детей с 3 до 7 лет	для детей до 3 лет	для детей с 3 до 7 лет
Автозаводский район						
ДОО по ул. Красноуральская	162	9	3	6	45	117
Канавинский район						
ДОО по ул. Есенина	220	12	4	8	60	160
ДОО по ул. Генерала Зимины	220	12	4	8	60	160
Ленинский район						
ДОО по ул. Молитовская	120	6	2	4	40	80
ДОО по ул. Глеба Успенского	177	8	2	6	40	137
Московский район						
ДОО по ул. Куйбышева	120	6	2	4	40	80
Советский район						
ДОО в ЖК «Новая Кузнечиха»	320	14	4	10	80	240
ДОО в ЖК «Новая Кузнечиха»	280	12	0	12	0	280
Сормовский район						
ДОО в ЖК «Новинки»	320	14	4	10	80	240
Приокский район						
ДОО в ЖК «Корабли»	290	12	4	8	60	230
ДОО по ул. Верховая	320	14	4	10	80	240
ДОО по ул. Гагарина	280	12	4	8	80	200
ИТОГО	2829	131	37	94	665	2164

3.6. Перепрофилирование групп в функционирующих дошкольных образовательных учреждениях и развитие вариативных форм дошкольного образования в 2021 году

Район	Кол-во учреждений	МДОУ	Число групп	Число мест для детей до 3 лет
Автозаводский	8	№ 16, №25, №26, №121, № 55, № 61, №63, №72	8	184
Канавинский	11	№ 18, №46, №47, №63, №65, №67, №103, №126, №433, №438, №444	14	286
Ленинский	4	№151, №160, №325, №386	5	110
Московский	10	№40, №74, №199, №212, №314, №321, №318, №417, №470, №115/2	10	220
Приокский	3	№3, №50, №208	4	88
Советский	3	№24, №267, №284	3	68
Сормовский	10	№11, №77, №96, №190, №211, №382, №396, №402, №421, №646	12	221
ИТОГО	49		56	1177

3.7. Уровень доступности дошкольного образования и численность населения, получающего дошкольное образование

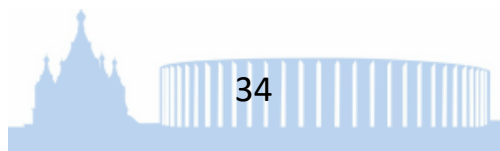
Наименование показателя	Значение показателя, %
Доступность дошкольного образования (отношение численности детей определенной возрастной группы, посещающих в текущем учебном году организации, осуществляющие образовательную деятельность по образовательным программам дошкольного образования, присмотр и уход за детьми, к сумме указанной численности и численности детей соответствующей возрастной группы, находящихся в очереди на получение в текущем учебном году мест в организациях, осуществляющих образовательную деятельность по образовательным программам дошкольного образования, присмотр и уход за детьми):	
всего (в возрасте от 2 месяцев до 7 лет)	97,09
в возрасте от 2 месяцев до 3 лет	83,72
в возрасте от 3 до 7 лет	100,00
Охват детей дошкольным образованием (отношение численности детей определенной возрастной группы, посещающих организации, осуществляющие образовательную деятельность по образовательным программам дошкольного образования, присмотр и уход за детьми, к общей численности детей соответствующей возрастной группы):	
всего (в возрасте от 2 месяцев до 7 лет)	73,31
в возрасте от 2 месяцев до 3 лет	38,68
в возрасте от 3 до 7 лет	87,68

Данные ММСО 2020 год

3.8. Наполняемость групп дошкольных образовательных организаций

Наименование показателя	Значение показателя, человек
Наполняемость групп в организациях, осуществляющих образовательную деятельность по образовательным программам дошкольного образования, присмотр и уход за детьми:	
группы компенсирующей направленности	16
группы общеразвивающей направленности	28
группы оздоровительной направленности	19
группы комбинированной направленности	27
семейные дошкольные группы	11
Наполняемость групп, функционирующих в режиме кратковременного и круглосуточного пребывания в организациях, осуществляющих образовательную деятельность по образовательным программам дошкольного образования, присмотр и уход за детьми:	
в режиме кратковременного пребывания	8
в режиме круглосуточного пребывания	13

Данные ММСО 2020 год



3.9. Организация образовательного процесса по образовательным программам дошкольного образования

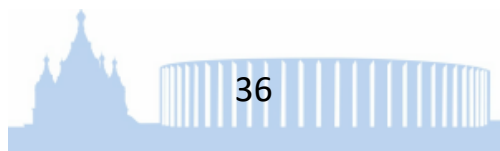
Наименование показателя	Значение показателя
Удельный вес численности детей, посещающих группы различной направленности, в общей численности детей, посещающих организации, осуществляющие образовательную деятельность по образовательным программам дошкольного образования, присмотр и уход за детьми, %:	
группы компенсирующей направленности	3,14
группы общеразвивающей направленности	94,67
группы оздоровительной направленности	0,30
группы комбинированной направленности	1,90
группы по присмотру и уходу за детьми	0,00
Удельный вес численности детей, охваченных летними оздоровительными мероприятиями, в общей численности детей, посещающих организации, осуществляющие образовательную деятельность по образовательным программам дошкольного образования, присмотр и уход за детьми, %	10,43
Численность детей, посещающих организации, осуществляющие образовательную деятельность по образовательным программам дошкольного образования, присмотр и уход за детьми, в расчете на 1 педагогического работника, человек	12

Данные ММСО 2020 год

3.10. Кадровое обеспечение дошкольных образовательных организаций и оценка уровня заработной платы педагогических работников

Наименование показателя	Значение показателя, %
Состав педагогических работников (без внешних совместителей и работавших по договорам гражданско-правового характера) организаций, осуществляющих образовательную деятельность по образовательным программам дошкольного образования, присмотр и уход за детьми, по должностям:	
воспитатели	78,74
старшие воспитатели	4,72
музыкальные руководители	6,63
инструкторы по физической культуре	3,50
учителя-логопеды	2,32
учителя-дефектологи	1,19
педагоги-психологи	2,81
социальные педагоги	0,03
педагоги-организаторы	0,00
педагоги дополнительного образования	0,05
Отношение среднемесячной заработной платы педагогических работников дошкольных образовательных организаций к среднемесячной заработной плате в сфере общего образования в субъекте Российской Федерации (по государственным и муниципальным образовательным организациям)	89,92

Данные ММСО 2020 год



3.11. Материально-техническое и информационное обеспечение дошкольных образовательных организаций в 2020 году

Наименование показателя	Значение показателя
Площадь помещений, используемых непосредственно для нужд дошкольных образовательных организаций, в расчете на 1 ребенка, квадратный метр:	6,52
Число персональных компьютеров, доступных для использования детьми, в расчете на 100 детей, посещающих дошкольные образовательные организации, единица	0,92
Удельный вес числа организаций, имеющих все виды благоустройства (водопровод, центральное отопление, канализацию), в общем числе дошкольных образовательных организаций, %	99,03
Удельный вес числа организаций, имеющих физкультурные залы, в общем числе дошкольных образовательных организаций, %	57,74
Удельный вес числа зданий дошкольных образовательных организаций, находящихся в аварийном состоянии, в общем числе зданий дошкольных образовательных организаций, %	0,00
Удельный вес числа зданий дошкольных образовательных организаций, требующих капитального ремонта, в общем числе зданий дошкольных образовательных организаций, %	0,00

Данные ММСО 2020 год

4

Общее образование

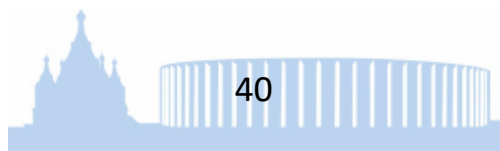


**4.1. Формы получения общего образования, определенные родителями
(законными представителями) детей, подлежащих обучению в муниципальных образовательных
организациях на территории города Нижнего Новгорода**

Район	Формы получения общего образования / Численность обучающихся (чел.)						
	очная	в том числе:		очно- заочная	заочная	само- образование	семейное образование
		индивидуальное обучение	дистанционное обучение				
Автозаводский	30 368	104	4	0	0	7	135
Канавинский	15124	130	5	26	0	0	120
Ленинский	14667	95	5	0	0	0	14
Московский	13386	98	5	0	0	1	33
Нижегородский	15434	101	0	5	3	0	98
Приокский	12630	95	0	0	8	4	24
Советский	14770	234	5	12	0	5	89
Сормовский	16620	263	4	0	0	8	22
ИТОГО	132999	1120	28	43	11	25	535

4.2. Особенности деятельности муниципальных общеобразовательных организаций

Особенности	2019	2020	2021
Организация имеет особенности осуществления образовательной деятельности:	71	72	65
является вечерней (сменной)	2	2	2
имеет классы очно-заочного и заочного обучения	-	3	8
имеет отдельные классы для обучающихся с ограниченными возможностями здоровья	12	10	11
создана в уголовно-исполнительной системе	2	2	2
обеспечивает углубленную подготовку:			
организация с углубленным изучением отдельных предметов	22	22	22
гимназия	11	11	11
лицей	9	9	9
Организация не имеет особенностей	96	80	88
Школы, реализующие адаптированные образовательные программы	13	13	0



4.3. Уровень начального, основного и среднего общего образования и численность населения, получающего общее образование

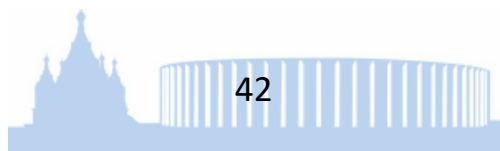
Наименование показателя	Значение показателя
Охват детей общим образованием (отношение численности обучающихся по образовательным программам начального общего, основного общего, среднего общего образования и образования обучающихся с умственной отсталостью (интеллектуальными нарушениями) к численности детей в возрасте 7 - 18 лет), %	99,98
Удельный вес численности обучающихся по образовательным программам, соответствующим федеральным государственным образовательным стандартам начального общего, основного общего, среднего общего образования, в общей численности обучающихся по образовательным программам начального общего, основного общего, среднего общего образования, %	90,65
Удельный вес численности обучающихся, продолживших обучение по образовательным программам среднего общего образования , в общей численности обучающихся, получивших аттестат об основном общем образовании по итогам учебного года, предшествующего отчетному, %	56,98
Удельный вес численности обучающихся, охваченных подвозом, в общей численности обучающихся, нуждающихся в подвозе в общеобразовательные организации, %	100,00
Наполняемость классов по уровням общего образования, человек:	
начальное общее образование (1 - 4 классы);	27
основное общее образование (5 - 9 классы);	26
среднее общее образование (10 - 11 (12) классы).	25

Данные ММСО 2020 год

4.4. Содержание образовательной деятельности и организация образовательного процесса по образовательным программам начального основного и среднего общего образования

Наименование показателя	Значение показателя, %
Удельный вес численности обучающихся в первую смену в общей численности обучающихся по образовательным программам начального общего, основного общего, среднего общего образования по очной форме обучения.	86,05
Удельный вес численности обучающихся, углубленно изучающих отдельные учебные предметы, в общей численности обучающихся по образовательным программам начального общего, основного общего, среднего общего образования	13,99
Удельный вес численности обучающихся в классах (группах) профильного обучения в общей численности обучающихся в 10-11(12) классах по образовательным программам среднего общего образования	26,59

Данные ММСО 2020 год.



4.5. Кадровое обеспечение общеобразовательных организаций, а также оценка уровня заработной платы педагогических работников

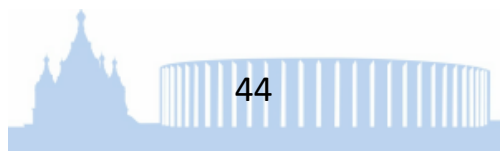
Наименование показателя	Значение показателя
Удельный вес численности учителей в возрасте до 35 лет в общей численности учителей (без внешних совместителей и работающих по договорам гражданско-правового характера) организаций, осуществляющих образовательную деятельность по образовательным программам начального общего, основного общего, среднего общего образования и образования обучающихся с умственной отсталостью (интеллектуальными нарушениями), %	24,90
Удельный вес численности педагогических работников в общей численности работников (без внешних совместителей и работающих по договорам гражданско-правового характера) организаций, осуществляющих образовательную деятельность по образовательным программам начального общего, основного общего, среднего общего образования и образования обучающихся с умственной отсталостью (интеллектуальными нарушениями), %	64,86
Отношение среднемесячной заработной платы педагогических работников государственных и муниципальных общеобразовательных организаций к среднемесячной начисленной заработной плате наемных работников в организациях, у индивидуальных предпринимателей и физических лиц (среднемесячному доходу от трудовой деятельности) в Нижегородской области, %	105,64
Численность обучающихся по образовательным программам начального общего, основного общего, среднего общего образования в расчете на 1 педагогического работника, человек	16,84

Данные ММСО 2020 год.

4.6. Состояние здоровья лиц, обучающихся по основным общеобразовательным программам, здоровьесберегающие условия, условия организации физкультурно-оздоровительной и спортивной работы в общеобразовательных организациях

Наименование показателя	Значение показателя, %
Удельный вес численности лиц, обеспеченных горячим питанием, в общей численности обучающихся общеобразовательных организаций	72,45
Удельный вес числа организаций, имеющих логопедический пункт или логопедический кабинет, в общем числе общеобразовательных организаций	18,67
Удельный вес числа организаций, имеющих спортивные залы, в общем числе общеобразовательных организаций	97,59
Удельный вес числа организаций, имеющих закрытые плавательные бассейны, в общем числе общеобразовательных организаций	1,81

Данные ММСО 2020 год.



4.7. Информационное обеспечение общеобразовательных организаций

Наименование показателя	Значение показателя
Учебная площадь общеобразовательных организаций в расчете на 1 обучающегося, квадратный метр	4,15
Удельный вес числа зданий, имеющих все виды благоустройства (водопровод, центральное отопление, канализацию), в общем числе зданий общеобразовательных организаций, %	100,00
Число персональных компьютеров, используемых в учебных целях, в расчете на 100 обучающихся общеобразовательных организаций, единиц	
всего	16
имеющих доступ к сети «Интернет»	9
Доля общеобразовательных организаций, обеспеченных Интернет-соединением со скоростью соединения не менее 100 Мб/с , а также гарантированным Интернет-трафиком, %	69,88
Удельный вес числа общеобразовательных организаций, использующих электронный журнал, электронный дневник, в общем числе общеобразовательных организаций, %	100,00

Данные ММСО 2020 год.

4.8. Материально-техническое обеспечение и финансово экономическая деятельность общеобразовательных организаций

Наименование показателя	Значение показателя
Удельный вес числа зданий общеобразовательных организаций, имеющих охрану, в общем числе зданий общеобразовательных организаций, %	98,56
Удельный вес числа зданий общеобразовательных организаций, находящихся в аварийном состоянии, в общем числе зданий общеобразовательных организаций, %	0,00
Удельный вес числа зданий общеобразовательных организаций, требующих капитального ремонта, в общем числе зданий общеобразовательных организаций, %	4,31
Удельный вес финансовых средств от приносящей доход деятельности в общем объеме финансовых средств общеобразовательных организаций, %	1,83
Общий объем финансовых средств, поступивших в общеобразовательные организации, в расчете на 1 обучающегося, тысяча рублей	61,255

Данные ММСО 2020 год.



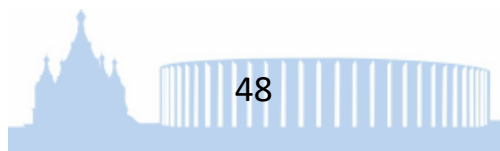
5

Дополнительное образование



5.1. Охват обучающихся дополнительным образованием

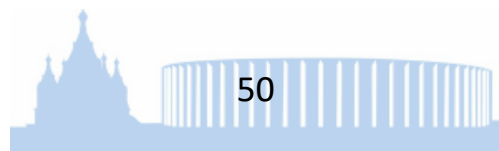
Район	2019-2020			2020-2021		
	Общее количество обучающихся	Занято в доп. образовании	Охват дополнительным образованием	Общее количество обучающихся	Занято в доп. образовании	Охват дополнительным образованием
Автозаводский	31488	24640	78%	30548	25757	84%
Канавинский	14692	13108	89%	14542	14883	102%
Ленинский	16994	11030	65%	17925	13354	74%
Московский	15991	12750	80%	16682	14153	85%
Нижегородский	15233	12117	80%	15233	12912	85%
Приокский	10962	5465	50%	12678	5846	46%
Советский	13666	8650	63%	14770	10009	68%
Сормовский	16263	15699	97%	16499	15850	96%
ИТОГО	135289	103459	76%	138877	112764	81%



5.2. Направленность дополнительного образования города Нижнего Новгорода

Направленность / Вид учреждения	Техническая				Естественнонаучная				Художественная			
	ОУ		УДО		ОУ		УДО		ОУ		УДО	
Район	кружков	детей	кружков	детей	кружков	детей	кружков	детей	кружков	детей	кружков	детей
Автозаводский	42	1306	78	1190	93	2464	13	167	172	4538	377	4606
Канавинский	26	1653	20	392	77	2205	9	120	74	2302	116	1646
Ленинский	32	1178	13	141	45	1397	1	31	70	2419	168	2243
Московский	33	1047	28	250	86	1916	7	103	88	2248	189	2083
Нижегородский	36	248	14	150	30	1191	11	162	33	1355	332	3768
Приокский	34	912	11	118	37	1152	1	12	62	1513	162	1800
Советский	30	1140	13	445	33	1043	2	22	40	1128	59	1747
Сормовский	32	899	33	932	86	1605	11	159	64	1591	197	4567
ДДТ им. В.П. Чкалова			34	378			27	488			74	1238
ИТОГО	265	8383	166	2806	487	12973	69	1097	603	17094	1297	19092

Направленность / Вид учреждения	Социально-педагогическая				Туристско-краеведческая				Физкультурно-спортивная			
	ОУ		УДО		ОУ		УДО		ОУ		УДО	
Район	кружков	детей	кружков	детей	кружков	детей	кружков	детей	кружков	детей	кружков	детей
Автозаводский	247	4218	50	696	43	1056	4	59	219	4545	77	882
Канавинский	93	1963	40	544	26	666	7	109	70	2460	52	823
Ленинский	67	1977	12	303	24	646	31	26	81	1041	55	643
Московский	122	2860	24	327	18	543	1	15	72	2128	111	14299
Нижегородский	4	164	29	285	5	124	23	306	24	825	53	529
Приокский	50	1312	17	170	17	537	4	48	48	1382	18	214
Советский	60	1491	11	357	21	790	0	0	46	1411	14	350
Сормовский	133	3277	73	1343	17	468	3	241	72	2195	37	944
ДДТ им. В.П. Чкалова			18	466			3	48			47	631
ИТОГО	776	17262	274	4491	171	4830	76	852	603	17094	1297	19092



5.3. Школы полного дня в рамках создания новых мест дополнительного образования по федеральному проекту «Успех каждого ребенка» в 2019-2020 учебном году

Район	учреждений	детей
Автозаводский	6	4909
Канавинский	5	4159
Ленинский	12	7233
Московский	5	4381
Нижегородский	6	2237
Приокский	7	3029
Советский	8	3759
Сормовский	6	4213
Учреждения городского подчинения (ДДТ им. В.П. Чкалова, ДООЛ «Чайка»)	2	465
ИТОГО	57	32746

5.4. Участие старшекласников в городской конференции НОУ «Эврика»

Район	Всего старшекласников			Участников конференции			Доля старшекласников, принявших участие, %			Место в рейтинге районов по доле старшекласников, принявших участие		
	2019	2020	2021	2019	2020	2021	2019	2020	2021	2019	2020	2021
Автозаводский	4796	5032	4827	80	95	78	1,7	1,9	1,6	8	8	8
Канавинский	2278	2395	2285	70	66	64	3,1	2,8	2,80	7	7	7
Ленинский	2692	2571	2785	124	150	122	4,6	5,8	4,38	4	4	3
Московский	2298	2348	2306	102	99	89	4,44	4,2	3,85	5	5	4
Нижегородский	2904	2659	2901	173	194	136	5,96	7,3	4,68	1	1	1
Приокский	1600	1616	1993	78	99	60	4,88	6,3	3,01	3	2	5
Советский	2971	3219	3222	155	194	150	5,22	6,1	4,65	2	3	2
Сормовский	2937	3051	2959	122	106	85	4,15	3,5	2,87	6	6	6
ИТОГО	22746	22891	23278	1097	1238	784	4,9	4,7	3,37			
Городские общеобразовательные учреждения и учреждения ДО				57	73	61						
Общеобразовательные учреждения области				136	162	151						

5.5. Итоги комплектования школьных и вузовских секций НОУ в 2020-2021 учебном году

Районы	Количество общеобразовательных школ	Количество учащихся в районе (1-11 классы)	Количество старшеклассников в районе (9-11 классы)	Количество выпускников, окончивших школу в 2019-	Количество выпускников – членов НОУ, поступивших в	% выпускников-членов НОУ, поступив-	Количество секций НОУ	Количество учащихся в секциях НОУ	Доля старшеклассников, занимающихся в секциях НОУ, %	
									2020-2021 уч. г.	2019-2020 уч. г.
Автозаводский	35+ГПГ	30548	4827	1063	575	54,1	435	3121	64,7	55,2
Канавинский	15	15117	2285	485	161	100	325	1456	65,7	54,3
Ленинский	21	14832	2785	828	314	38	404	1788	64,2	53,4
Московский	17	13288	2306	567	155	27,3	297	1068	46,3	38,8
Нижегородский	16	15624	2901	782	347	44,4	236	1298	44,7	64,8
Приокский	13	12583	1993	394	198	50,3	238	1057	53	51,9
Советский	17	14770	3222	911	317	34,8	214	1431	44,4	44,3
Сормовский	16	16489	2959	825	166	20,1	410	1055	35,7	34,7
ИТОГО	151	133 251	23 278	5 855	2 223	38	2559	12 274	52,7	49,7
Всего, с учетом вузовских секций НОУ: 91 секция				941 старшеклассников			2650	13 215	56,8	62,8

5.6. Военно-патриотические объединения

Район	Количество объединений			Количество воспитанников			Направления деятельности
	2019	2020	2021	2019	2020	2021	
Автозаводский	2	1	1	30	15	15	Гражданско-патриотическое, спортивно-оздоровительное, социальное
Канавинский	9	9	9	189	212	282	Поисковое движение, поисково-спасательная, Военно-патриотическое воспитание подростков для служения на военном и гражданском поприще
Ленинский	3	2	3	115	68	74	Гражданско-патриотическое, спортивно-оздоровительное
Московский	10	9	11	221	209	296	военно-патриотическое, волонтерское, спортивное, информационно-медийное, социальное
Нижегородский	1	1	1	260	50	50	Гражданско-патриотическое, спортивно-оздоровительное, социальное
Приокский	23	23	27	2349	2775	8183	Гражданско-патриотическое, экологическое, спортивно-оздоровительное, досуговое, информационно-медийное, социальное
Советский	3	3	1	103	103	18	Гражданско-патриотическое, спортивно-оздоровительное, досуговое, информационно-медийное, социальное, краеведческое
Сормовский	4	4	4	200	467	450	Военное и гражданско-патриотическое
ДДТ им. В.П. Чкалова	1	1	1	160	160	160	гражданско-патриотическое
ИТОГО	56	53	58	3627	4059	9528	

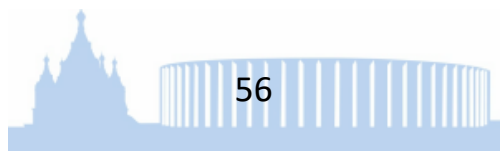
5.7. Организация работы родительских патрулей за 2020 год

Район	Количество		Количество посещенных семей	Выявлено обучающихся требующих помощи со стороны государства	Направлено информации в ОДН о выявленных правонарушениях, совершенных несовершеннолетними	Направлено информации в ОДН о выявленных семьях, находящихся в социально-опасном положении	Организовано дежурств во время проведения массовых мероприятий с участием обучающихся	Составлено административных протоколов	Проверено мест концентрации несовершеннолетних	Составлено актов обследования жилищно- бытовых условий	Проведено бесед с несовершеннолетними
	проведенных патрулей	участников патрулей									
Автозаводский	1495	3762	153	7	19	8	37	1	256	104	446
Канавинский	138	581	208	9	0	1	12	4	537	38	278
Ленинский	177	484	111	43	17	17	39	0	231	0	236
Московский	375	975	155	9	4	8	43	0	102	74	236
Нижегородский	154	380	16	0	0	0	32	0	18	0	21
Приокский	101	187	12	2	2	2	3	3	21	5	114
Советский	181	283	59	8	6	0	32	0	127	59	182
Сормовский	979	290	0	0	0	0	75	0	267	0	274
ИТОГО	3600	6942	714	78	48	36	273	8	1559	280	1787

5.8. Содержание образовательной деятельности и организация образовательного процесса по дополнительным общеобразовательным программам

Наименование показателя	Значение показателя, %
Охват детей дополнительными общеобразовательными программами (отношение численности обучающихся по дополнительным общеобразовательным программам к численности детей в возрасте от 5 до 18 лет)	30,09
Удельный вес численности детей, обучающихся по дополнительным общеобразовательным программам по договорам об оказании платных образовательных услуг, в общей численности детей, обучающихся по дополнительным общеобразовательным программам	10,08
Удельный вес численности детей с ограниченными возможностями здоровья в общей численности обучающихся в организациях, осуществляющих образовательную деятельность по дополнительным общеобразовательным программам	0,45
Удельный вес численности детей с ограниченными возможностями здоровья (за исключением детей-инвалидов) в общей численности обучающихся в организациях, осуществляющих образовательную деятельность по дополнительным общеобразовательным программам	0,29
Удельный вес численности детей-инвалидов в общей численности обучающихся в организациях, осуществляющих образовательную деятельность по дополнительным общеобразовательным программам	0,40

Данные ММСО 2020 год.



5.9. Кадровое обеспечение муниципальных организаций дополнительного образования

Наименование показателя	Значение показателя, %
Отношение среднемесячной заработной платы педагогических работников государственных и муниципальных организаций дополнительного образования к среднемесячной заработной плате учителей в субъекте Российской Федерации.	90,64
Удельный вес численности педагогов дополнительного образования в общей численности педагогических работников организаций, осуществляющих образовательную деятельность по дополнительным общеобразовательным программам:	
всего	65,08
внешние совместители	58,54
Удельный вес численности педагогов дополнительного образования, получивших образование по укрупненным группам специальностей и направлений подготовки высшего образования "Образование и педагогические науки" и укрупненной группе специальностей среднего профессионального образования "Образование и педагогические науки", в общей численности педагогов дополнительного образования (без внешних совместителей и работающих по договорам гражданско-правового характера)	49,78
Удельный вес численности педагогов дополнительного образования в возрасте моложе 35 лет в общей численности педагогов дополнительного образования (без внешних совместителей и работающих по договорам гражданско-правового характера) организаций, реализующих дополнительные общеобразовательные программы для детей	30,65

Данные ММСО 2020 год.

5.10. Учебные и внеучебные достижения обучающихся по программам дополнительного образования детей

Наименование показателя	Значение показателя, %
Результаты занятий детей в организациях дополнительного образования (удельный вес родителей детей, обучающихся в организациях дополнительного образования, отметивших различные результаты обучения их детей, в общей численности родителей детей, обучающихся в организациях дополнительного образования)	
приобретение актуальных знаний, умений, практических навыков обучающимися;	89,3
выявление и развитие таланта и способностей обучающихся;	58,2
профессиональная ориентация, освоение значимых для профессиональной деятельности навыков обучающимися;	23,3
улучшение знаний в рамках основной общеобразовательной программы обучающимися.	75,4

Данные ММСО 2020 год.



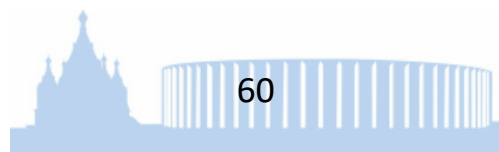
6

Качество обучения



6.1. Успеваемость обучающихся муниципальных общеобразовательных учреждений города Нижнего Новгорода за 2020/2021 учебный год

Район	Всего обучающихся	Обученность, %	Качество обучения, %
Автозаводский	30530	98,9	55,0
Канавинский	15045	99,7	58,5
Ленинский	14527	99,6	55,0
Московский	13386	99,8	58,7
Нижегородский	15442	99,8	64,3
Приокский	12541	99,6	60,5
Советский	14592	99,7	57,3
Сормовский	16620	99,9	54,7
ИТОГО	132683	99,6	58,0

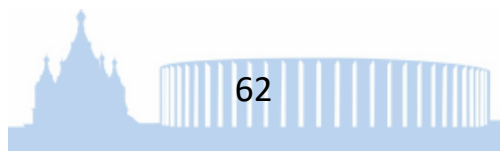


6.2. Успеваемость обучающихся на уровне начального общего образования за 2020/2021 учебный год

Район	Всего обучающихся	Обученность, %	Качество обучения, %
Автозаводский	13800	98,9	69,7
Канавинский	6984	99,7	72,4
Ленинский	6510	99,7	70,3
Московский	6056	99,7	74,2
Нижегородский	6850	99,9	81,1
Приокский	6029	99,4	74,1
Советский	6308	99,8	72,9
Сормовский	7251	99,9	68,9
ИТОГО	59788	99,6	73,0

6.3. Успеваемость обучающихся на уровне основного общего образования за 2020/2021 учебный год

Район	Всего обучающихся	Обученность, %	Качество обучения, %
Автозаводский	14572	99,0	44,6
Канавинский	6943	99,8	48,4
Ленинский	6691	99,5	45,7
Московский	6168	99,9	48,9
Нижегородский	6989	99,8	54,1
Приокский	5543	99,7	51,3
Советский	6446	99,6	47,8
Сормовский	7852	99,9	45,2
ИТОГО	61204	99,7	48,3

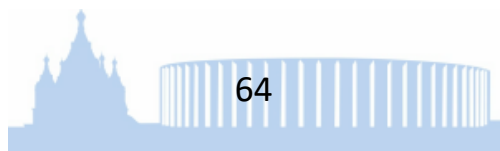


6.4. Успеваемость обучающихся на уровне среднего общего образования за 2020/2021 учебный год

Район	Всего обучающихся	Обученность, %	Качество обучения, %
Автозаводский	2158	98,7	54,0
Канавинский	1118	99,3	57,2
Ленинский	1326	99,8	46,1
Московский	1162	100,0	58,6
Нижегородский	1603	99,6	55,3
Приокский	969	99,9	52,0
Советский	1838	99,9	51,1
Сормовский	1517	99,6	46,2
ИТОГО	11691	99,6	52,6

6.5. Итоги ЕГЭ

Предметы	Участвовали в ЕГЭ			Не сдали			Средний балл		Кол-во 100-ков		Кол-во высокобалльников		
	2021		2020	2021		2020	2021	2020	2021	2020	2021		2020
	число	%	%	число	%	%					число	%	%
Литература	503	5,2	8,5	5	1,0	1,2	75,43	71,70	39	28	189	37,5	36,8
Информатика	963	16,3	12,8	55	5,7	8,7	65,70	64,02	10	13	316	32,8	27,3
География	128	2,1	1,6	3	2,4	2,1	58,72	66,92	0	1	24	19,0	19,1
Русский язык	5740	96,4	91,5	12	0,2	0,2	75,10	75,48	61	71	2576	44,8	42,9
Математика	3485	58,5	58,1	176	5,3	5,8	56,50	56,57	4	0	487	13,9	12,5
Физика	1251	21,0	25,1	34	2,7	2,5	58,35	58,42	8	5	201	16	15,7
История	727	12,2	12,7	35	5,0	4,0	57,70	60,61	2	7	196	26,9	17,3
Обществознание	2507	42,0	41,3	437	21,1	10,6	57,90	60,56	3	3	311	12,4	12,4
Химия	580	9,7	8,9	56	10,5	17,4	60,65	55,87	6	3	81	14,0	17,2
Биология	926	15,5	14,3	122	15,1	12,3	53,51	53,05	2	0	50	5,3	4,8
Английский язык	1073	18,0	17,1	10	0,9	0,9	71,83	70,40	1	0	310	28,8	34,5
Немецкий язык	26	0,4	0,3	0	0	0	71,19	69,65	0	0	7	27,0	38,1
Французский язык	15	0,2	0,2	0	0	8,3	76,99	75,25	0	0	5	33,3	41,6
Китайский язык	1	0,01	0	1	100	0	14,0	-	0	-			

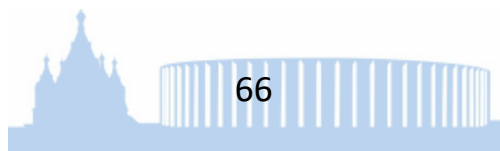


6.6. Лучшие результаты ЕГЭ

Предмет	Кол-во (чел.)		Школы 2021 г.
	2020	2021	
Русский язык	71	61	ОО № 126, 53 – 4 чел.; ОО № 36, 121, 118, 187, –3 чел. ОО № 165, 136, 19, 17, 38, 186, 82 – по 2 чел. ОО № 15, 111, 129, 130, 50, 75, 168, 91, 94, 180, 64, 1, 8, 40, 103, 135, 140, 154, 174, 28, 24, 25, 80, 81, 85, 117, 183 – по 1 чел.
Литература	28	39	ОО № 13, 82 – 3 чел.; ОО № 137, 67, 1, 151– 2 чел. ОО № 165, 15, 111, 130, 136, 126, 75, 91, 101, 175, 184, ВСОШ № 28, 172, 3, 8, 14, 40, 45, 48, 25, 53, 186, 26, 80, 84 - по 1 чел.
Химия	3	6	ОО № 87 – 2 чел., ОО № 128, 55, 8, 28 – по 1 чел.
Физика	5	8	ОО № 36, 38, – 2 чел.; ОО № 165, 41, 82, 85 – по 1 чел.
Информатика	13	10	ОО № 82 – 2 чел., ОО № 36, 165, 63, 121, 8, 102, 38, 85 - по 1 чел.
История	7	2	ОО № 182, 67
Обществознание	3	3	ОО № 121, 13, 24
Математика	0	4	ОО № 165 - 2 чел., ОО № 2, 38 - по 1 чел.
Биология	0	2	ОО № 87, 28
Английский язык	0	1	ОО № 40
ИТОГО	131	136	

6.7. Количество выпускников 11 классов, получивших медаль «За особые успехи в учении»

Район	2019	2020	2021
Автозаводский	58	50	80
Канавинский	49	57	81
Ленинский	52	64	66
Московский	66	61	92
Нижегородский	109	111	141
Приокский	53	48	57
Советский	69	110	115
Сормовский	40	63	95
ИТОГО	496	564	727



6.8. Рейтинг районов города Нижнего Новгорода по итогам регионального этапа всероссийской олимпиады школьников 2020/2021 учебного года

Район	Количество победителей	Количество призеров	Всего призовых мест	Баллы*	Рейтинг
Нижегородский	24	116	140	1169	1
Автозаводский	22	63	85	724	2
Советский	11	70	81	670	3
Сормовский	11	55	66	550	4
Московский	7	39	46	382	5
Канавинский	6	37	43	356	6
Ленинский	6	25	31	260	7
Приокский	1	16	17	138	8
ИТОГО	88	421	509		

*Победитель – 10 баллов, призер – 8 баллов

7

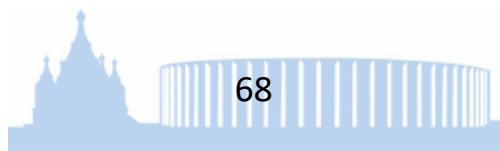
Педагогические кадры



НИЖНИЙ 800



НИЖНИЙ 800



7.1. Уровень образования и стаж педагогических работников

	2018	2019	2020
Всего педагогических работников	14185	14138	13967
Имеют образование высшее профессиональное	10578	10668	10575
из них педагогическое	9501	9647	9621
Имеют образование среднее профессиональное	3473	3466	3325
из них педагогическое	3033	3200	2816
Имеют ученую степень кандидата наук	165	158	161
Имеют стаж			
от 0 до 3-х лет	1383	1416	1651
от 3 до 5 лет	867	829	1461
от 5 до 10 лет	1681	1683	2103
от 10 до 20 лет	3388	3471	3012
свыше 20 лет	6866	6739	5740

**7.2. Распределение руководящих работников
муниципальных образовательных учреждений по стажу (руководящему)
в 2020-2021 учебному году**

Категория	Всего	До 2 лет	От 2 до 5 лет	от 5 до 10 лет	от 10 до 15 лет	от 15 до 20 лет	от 20 до 25 лет	Более 25 лет
Руководители	479	32	30	92	123	80	50	72
Заместители руководителей	895	132	126	182	181	113	97	64

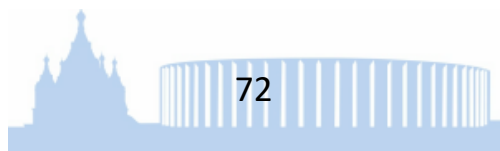
7.3. Количество педагогических и руководящих работников, имеющих награды

Награждены государственными и отраслевыми наградами	Педагогические работники	Руководящие работники			
		Всего	общеобразовательных учреждений	учреждений дополнительного образования	дошкольных образовательных учреждений
Ордена и медали (кроме «Ветеран труда»)	40	17	15	1	1
Заслуженный учитель РФ	80	27	23	2	2
Отличник народного просвещения, отличник образования СССР	175	43	32	3	8
Нагрудный знак «Почетный работник общего образования»	408	159	113	8	38
Почетная грамота МО РФ, РСФСР и СССР	1265	347	224	16	107
Грамоты министерства образования Нижегородской области	2677	578	364	25	189

По состоянию на 01.07.2021

7.4. Курсовая подготовка и профессиональная переподготовка

	Педагогические и руководящие работники			
	прошли курсовую подготовку в 2020-2021г.г.		из общего количества прошедших курсовую подготовку	
	кол-во	% от общего числа работников	кол-во прошедших курсы по препода- ваемому предмету	руководители образовательных организаций
Общеобразовательные учреждения	3983	52,7	2246	234
Учреждения дополнительного образования	346	42,4	126	30
Дошкольные образовательные учреждения	2481	34,8	2097	135
ИТОГО	6810	44,6	4469	399
Автозаводский	1019	58,3	544	27
Автозаводский ДОУ	600	34,1	474	23
Канавинский	729	46,3	334	29
Ленинский	826	48,6	659	73
Московский	796	45,7	625	58
Нижегородский	588	35,7	275	50
Приокский	603	41	335	48
Советский	790	50,1	429	26
Сормовский	859	42,3	794	65

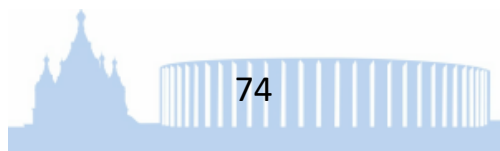


7.5. Динамика прохождения курсовой подготовки

	2018-2019	2019-2020	2020-2021
Общее количество педагогических и руководящих работников	15927	14723	15255
Количество педагогических работников, прошедших курсовую подготовку	5728	6640	6810
Доля прошедшей курсовую подготовку от общего числа работников, %	40,2	45,1	44,6

7.6. Информация по аттестации педагогических работников в муниципальных образовательных учреждениях города Нижнего Новгорода (всех типов)

	Общее количество работников	Из них имеют категории		В том числе по категориям						Не имеют категории	
				Высшая		Первая		СЗД			
		Количество	%	Количество	%	Количество	%	Количество	%	Количество	%
По состоянию на 01.07.2019г.	14102	11913	84,5	2937	24,7	7101	59,6	1875	15,7	2188	15,5
По состоянию на 01.07.2020г.	13349	11203	83,9	2986	22,4	6772	50,7	1445	10,8	2146	16,1
По состоянию на 01.07.2021г.	13707	11293	82,4	3191	23,3	6825	49,8	1277	9,3	2414	17,6

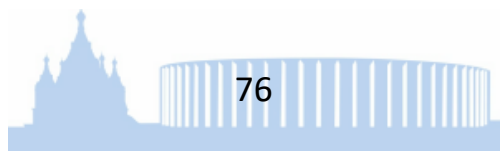


7.7. Информация по аттестации педагогических работников в муниципальных дошкольных образовательных учреждениях

	Общее количество работников	Из них имеют категории		В том числе по категориям						Не имеют категории	
				Высшая		Первая		СЗД			
		Количество	%	Количество	%	Количество	%	Количество	%	Количество	%
По состоянию на 01.07.2019г.	6220	5068	81,5	972	19,2	3002	59,2	1094	21,6	1152	18,5
По состоянию на 01.07.2020г.	6015	4917	81,7	990	16,5	3032	50,4	895	14,9	1098	18,3
По состоянию на 01.07.2021г.	6187	4926	79,6	1107	17,9	3023	48,9	796	12,9	1261	20,4

7.8. Информация по аттестации педагогических работников в муниципальных общеобразовательных учреждениях

	Общее количество работников	Из них имеют категории		В том числе по категориям						Не имеют категории	
				Высшая		Первая		СЗД			
		Количество	%	Количество	%	Количество	%	Количество	%	Количество	%
По состоянию на 01.07.2019г.	6713	5805	86,5	1736	29,9	3537	60,9	532	9,2	908	13,5
По состоянию на 01.07.2020г.	6640	5694	85,8	1771	26,7	3459	52,1	464	7	946	14,2
По состоянию на 01.07.2021г.	6748	5726	84,9	1838	27,2	3510	52	378	5,6	1022	15,1



7.9. Информация по аттестации педагогических работников в муниципальных учреждениях дополнительного образования

	Общее количество работников	Из них имеют категории		В том числе по категориям						Не имеют категории	
				Высшая		Первая		СЗД			
		Количество	%	Количество	%	Количество	%	Количество	%	Количество	%
По состоянию на 01.07.2019г.	707	591	83,6	198	33,5	284	48,1	109	18,4	116	16,4
По состоянию на 01.07.2020г.	694	592	85,3	225	38	281	47,5	86	14,5	102	14,7
По состоянию на 01.07.2021г.	772	641	83,0	246	31,9	292	37,8	103	13,3	131	17,0

**7.10. Информация по аттестации педагогических работников
муниципальных образовательных учреждений в районах города Нижнего Новгорода**

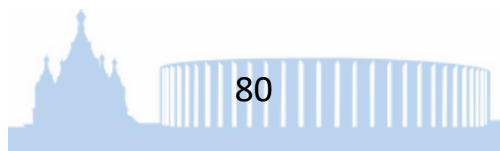
	Всего аттестовано		В том числе по категориям					
			Высшая		Первая		СЗД	
	чел	%	чел	%	чел	%	чел	%
Автозаводский ОУ	1309	85,1	363	23,6	869	56,5	77	5
Автозаводский ДОУ	1228	79,3	250	16,1	622	40,2	356	23
Канавинский	1157	79	351	24	675	46,1	131	8,9
Ленинский	1244	80,9	349	22,7	739	48,1	156	10,1
Московский	1296	82,3	405	25,7	769	48,9	122	7,8
Нижегородский	1265	85,4	377	25,4	753	50,8	135	9,1
Приокский	1015	78	265	20,4	646	49,7	104	8
Советский	1087	82,3	338	25,6	684	51,8	65	4,9
Сормовский	1607	86,6	453	24,4	1036	55,8	118	6,4
ДДТ им. В.П. Чкалова	85	97,7	40	46	32	36,8	13	14,9
ИТОГО	11293	82,4	3191	23,3	6825	49,8	1277	9,3

7.11. Доля аттестованных педагогических работников муниципальных образовательных учреждений в районах города Нижнего Новгорода

Район	Дошкольные образовательные учреждения				Общеобразовательные учреждения				Учреждения дополнительного образования				%
	Всего аттестовано	Из них			Всего аттестовано	Из них			Всего аттестовано	Из них			
		В.К.	1к.	СЗД		В.К.	1к.	СЗД		В.К.	1к.	СЗД	
Автозаводский	79,3	16,1	40,2	23	85,4	22,8	57,7	4,9	80,8	35,4	38,4	7,1	
Канавинский	72,5	18,7	39,6	14,2	85,3	28,1	52,4	4,7	75	32,1	41,1	1,8	
Ленинский	78,1	20,7	44,8	12,6	83	22,1	53,7	7,2	84,4	46,8	19,5	18,2	
Московский	78	19	50,1	8,8	87,1	34	47,3	5,81	85,2	22,2	49,4	13,6	
Нижегородский	87,1	12,9	66,3	7,9	86	34	42,4	9,6	72,4	28,4	31,9	12,1	
Приокский	73,3	9,4	52	11,9	81,2	27,6	49,3	4,3	90	50	32,9	7,1	
Советский	84,4	20,1	57,9	6,4	81,2	29,4	48	3,8	83,3	11,7	61,7	10	
Сормовский	85,2	25,1	55,1	5	88,8	24,5	59,3	4,9	81,7	19	3,3	25,4	
ДДТ им. В.П. Чкалова									97,7	46	36,8	14,9	
ИТОГО	79,6	17,9	48,9	12,9	84,9	27,2	52	5,6	83	31,9	37,8	13,3	

7.12. Данные аттестации педагогических работников по стажу

Стаж педагогической работы	Общее кол-во педагогических работников	Всего аттестовано	ИЗ НИХ			Кол-во педагогических работников, не подлежащих аттестации на СЗД
			Высшая категория	Первая категория	СЗД	
0-2 лет	1924	337	1	182	154	1587
3-5 лет	1471	1214	36	946	232	257
6-10 лет	2080	1873	319	1379	175	207
11-15 лет	1505	1399	361	910	128	106
16-20 лет	1289	1216	418	698	100	73
21-30 лет	2510	2426	992	1290	144	84
30-35 лет	1443	1397	585	701	111	46
свыше 35 лет	1485	1431	479	719	233	54
ИТОГО	13707	11293	3191	6825	1277	2414



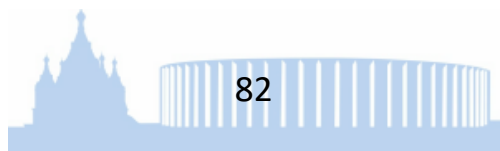
7.13. Итоги аттестации педагогических работников в 2021 году

Районы	Подано заявлений	Всего аттестовано				Отказались, уволились	Не аттестовано на заявленную категорию
		В.К.	1К.	СЗД	ИТОГО		
Автозаводский	378	123	244	23	367	10	1
Автозаводский ДОУ	241	72	153	139	225	15	1
Канавинский	329	92	220	54	312	15	2
Ленинский	303	86	206	96	292	10	1
Московский	354	98	234	51	332	18	4
Нижегородский	349	104	228	51	332	17	-
Приокский	288	73	196	53	269	14	5
Советский	311	85	202	32	287	22	2
Сормовский	428	136	279	51	415	8	5
ИТОГО	2981	869	1962	550	3381	129	21

8

Отдых и оздоровление детей





8.1. Организация отдыха, оздоровления и занятости детей в летний период

Район	Всего охвачено, чел.		Лагеря с дневным пребыванием, чел.		Загородные оздоровительные центры, чел.		Санаторно-оздоровительные лагеря, чел		Трудовые объединения	
	2019	2021	2019	2021	2019	2021	2019	2021	кол-во/охват 2019	кол-во/охват 2021
Автозаводский	55695	11786	4317	3324	4970	452	898	205	44/3369	4/68
Канавинский	22343	10355	2877	2342	2171	1307	384	167	57/2395	3/46
Ленинский	35978	3274	3235	1679	2163	525	461	115	44/2400	11/480
Московский	20833	7346	2301	1327	3830	2240	413	143	118/2760	4/61
Нижегородский	18036	5254	2084	1272	3964	858	326	167	3/55	3/41
Приокский	26053	9164	1668	1305	3302	700	2110	143	25/246	5/161
Советский	24691	7737	2228	1695	2365	828	2181	110	4/78	3/46
Сормовский	40681	9825	3758	2491	5654	1344	3664	110	52/2800	16/580
ИТОГО	244310	64741	22468	15435	28419	8254	10437	1160	360/14103	49/1483

Район	Временная занятость, чел		Многодневные экскурсии		1-2 дневные экскурсии, чел.		Турбазы, пансионаты, чел.		Прогулочные группы		Иные малогазотратные формы, чел.	
	2019	2021	кол-во/охват 2019	кол-во/охват 2021	2019	2021	2019	2021	кол-во/охват 2019	кол-во/охват 2021	2019	2021
Автозаводский	4505	32	7/115	0	11098	2100	9012	0	156/5109	62/1950	12302	3655
Канавинский	945	53	-	0	-	150	3961	790	55/2095	34/1750	7515	3750
Ленинский	272	44	11/260	0	9880	13	1167	68	97/6665	10/150	9475	200
Московский	217	17	38/583	0	1056	262	1708	145	29/530	20/436	7435	2715
Нижегородский	407	58	10/351	0	1134	295	-	47	82/2662	9/180	7053	2336
Приокский	1087	43	3/171	0	1395	291	3041	57	206/5166	4/75	7867	6389
Советский	718	52	13/201	0	1378	283	984	302	306/6081	36/1670	8477	2751
Сормовский	3131	46	12/350	3/120	5295	294	2958	640	121/2060	34/1700	11011	2500
ИТОГО	11282	345	94/2031	3/120	31236	3688	22831	2049	1092/30368	209/7911	71135	24296

8.2. Новые формы отдыха и оздоровления детей в 2021 году

Название формы	Учреждение-организатор	Количество детей,	Возраст детей,	Период проведения смены
Лагерь с дневным пребыванием детей «ТАЙМ АУТ. Время Активных»	МБОУ «Школа №123»	50	7 – 10 лет	01.06–21.06
Лагерь труда и отдыха «ТАЙМ АУТ. Время Творческих»	МБОУ «Школа №123»	25	11 – 16 лет	01.06–21.06
ЛДП очно и заочно Лагерь «Звездный десант»	МАОУ «Школа № 74 с УИОП».	99 очно, 240 дистанционно	6 – 15 лет	31.05 –20.06
Программа «Лето-800», посвященная 800-летию Нижнего Новгорода	МБУ ДО «ДДТ Нижегородского района»	1002	5 – 16 лет	28.05–24.06
Реализация дополнительной общеобразовательной программы «Радуга творчества» (модуль 18 часов), адаптированной для пришкольных лагерей м-на В.Печеры.	МБУДО «ДДК им.А.П.Бринского», площадки: школы 7, 22, 42, 103, инфраструктура ДДК, спортивная площадка ДДК.	300	1 – 5 классы	30.05–18.06
Летний оздоровительный лагерь с дневным пребыванием детей «Акватория детства», КВЕСТ программа «Граффити Нижнего Новгорода» посвящена 800-летию Нижнего Новгорода	МАОУ «Гимназия №53», Нижний Новгород ул. Бекетова д.19 ,	114	7 – 10 лет	31.05–20.06

Название формы	Учреждение-организатор	Количество детей,	Возраст детей,	Период проведения смены
Летний оздоровительный лагерь с дневным пребыванием детей "Дети Розы ветров" Организован отряд "Историки», реализация проекта "Ближний Нижний", совместно с детской областной библиотекой	МБОУ Школа№24.	25	7 – 15 лет	07.06–27.06
Учебно-тренировочные сборы для гимнастов и каратистов	МАОУ «Школа № 156 им. Б.И. Рябцева» Лагерь «Энергетик», Володарский район	50	6 – 15 лет	02.06–22.06 25.06 –15.07; 18.07 – 07.08 10.08 – 30.08.
Семейный автоквест «Пятиборье»	МАОУ «Школа № 156 им. Б.И. Рябцева»	10 детей (12 лет), 20 родителей		31.07–02.08
Тематические спортивные эстафеты	Спортивные мероприятия по станциям. На каждой станции дети выполняют определенные соревновательные задания.	100,	7–11 лет	31.05–20.06
Туристическая игра-путешествие по станциям «По стопам Шерлока Холмса»	МБОУ «Школа № 135»	100,	7–12 лет	31.05–20.06
КВИЗ (интерактивные тесты и викторины для вовлечения целевой аудитории)		75	7–10 лет	31.05–20.06

**Муниципальная система образования
города Нижнего Новгорода 2021:**
краткий статистический сборник

Дизайн: А.Б. Вифлеемский

Компьютерный макет О.В. Емельяновой

Оригинал-макет подписан в печать 04.08.2021 г.
Формат 84 x 60^{1/16}. Бумага офсетная. Гарнитура «Таймс». Печать офсетная.
Усл.-печ. л. 5,0. Тираж 500 экз. Заказ 257.

Отпечатано в полном соответствии с предоставленным оригинал-макетом
в ООО «Печатная Мастерская РАДОНЕЖ»
603002, Нижний Новгород, ул. Интернациональная, 100
Тел. +7 (831)418-53-23